

**ANEXO V - TABELAS SALARIAIS**Fls: N° 19  
Proc. N° 1187/2023

<b>PEB I</b>									
NIVEL	A	B	C	D	E	F	G	H	I
V	R\$ 35,51	R\$ 37,82	R\$ 40,28	R\$ 42,90	R\$ 45,69	R\$ 48,66	R\$ 51,82	R\$ 55,19	R\$ 58,77
IV	R\$ 32,21	R\$ 34,30	R\$ 36,53	R\$ 38,91	R\$ 41,44	R\$ 44,13	R\$ 47,00	R\$ 50,06	R\$ 53,31
III	R\$ 29,22	R\$ 31,12	R\$ 33,14	R\$ 35,29	R\$ 37,59	R\$ 40,03	R\$ 42,63	R\$ 45,40	R\$ 48,35
II	R\$ 26,50	R\$ 28,22	R\$ 30,06	R\$ 32,01	R\$ 34,09	R\$ 36,31	R\$ 38,67	R\$ 41,18	R\$ 43,86
I	R\$ 24,06	R\$ 25,62	R\$ 27,29	R\$ 29,06	R\$ 30,95	R\$ 32,96	R\$ 35,11	R\$ 37,39	R\$ 39,82


<b>PEB II</b>									
NIVEL	A	B	C	D	E	F	G	H	I
IV	R\$ 35,51	R\$ 37,82	R\$ 40,28	R\$ 42,90	R\$ 45,69	R\$ 48,66	R\$ 51,82	R\$ 55,19	R\$ 58,77
III	R\$ 32,21	R\$ 34,30	R\$ 36,53	R\$ 38,91	R\$ 41,44	R\$ 44,13	R\$ 47,00	R\$ 50,06	R\$ 53,31
II	R\$ 29,22	R\$ 31,12	R\$ 33,14	R\$ 35,29	R\$ 37,59	R\$ 40,03	R\$ 42,63	R\$ 45,40	R\$ 48,35
I	R\$ 26,50	R\$ 28,22	R\$ 30,06	R\$ 32,01	R\$ 34,09	R\$ 36,31	R\$ 38,67	R\$ 41,18	R\$ 43,86

Rua Professor João da Matta e Luz, 84 - Centro  
CEP: 06401-120 - Barueri/SP

juridico@barueri.sp.gov.br



(11) 4199-8000



PIE									
NÍVEL	A	B	C	D	E	F	G	H	I
IV	R\$ 35,51	R\$ 37,82	R\$ 40,28	R\$ 42,90	R\$ 45,69	R\$ 48,66	R\$ 51,82	R\$ 55,19	R\$ 58,77
III	R\$ 32,21	R\$ 34,30	R\$ 36,53	R\$ 38,91	R\$ 41,44	R\$ 44,13	R\$ 47,00	R\$ 50,06	R\$ 53,31
II	R\$ 29,22	R\$ 31,12	R\$ 33,14	R\$ 35,29	R\$ 37,59	R\$ 40,03	R\$ 42,63	R\$ 45,40	R\$ 48,35
I	R\$ 26,50	R\$ 28,22	R\$ 30,06	R\$ 32,01	R\$ 34,09	R\$ 36,31	R\$ 38,67	R\$ 41,18	R\$ 43,86

SUPERVISOR DE ENSINO									
NIV EL	A	B	C	D	E	F	G	H	I
IV	R\$ 11.677,87	R\$ 12.261,76	R\$ 12.874,85	R\$ 13.518,59	R\$ 14.194,52	R\$ 14.904,24	R\$ 15.649,46	R\$ 16.431,93	R\$ 17.253,53
III	R\$ 10.706,72	R\$ 11.242,06	R\$ 11.804,16	R\$ 12.394,37	R\$ 13.014,09	R\$ 13.664,79	R\$ 14.348,03	R\$ 15.065,43	R\$ 15.818,70
II	R\$ 9.816,34	R\$ 10.307,15	R\$ 10.822,51	R\$ 11.363,64	R\$ 11.931,82	R\$ 12.528,41	R\$ 13.154,83	R\$ 13.812,57	R\$ 14.503,20
I	R\$ 9.000,00	R\$ 9.450,00	R\$ 9.922,50	R\$ 10.418,63	R\$ 10.939,56	R\$ 11.486,53	R\$ 12.060,86	R\$ 12.663,90	R\$ 13.297,10




Rua Professor João da Matta e Luz, 84 - Centro  
 CEP: 06401-120 - Barueri/SP



juridico@barueri.sp.gov.br




(11) 4199-8000



DIRETOR DE ESCOLA									
NIVEL	A	B	C	D	E	F	G	H	I
IV	R\$ 10.380,32	R\$ 10.899,34	R\$ 11.444,31	R\$ 12.016,52	R\$ 12.617,35	R\$ 13.248,22	R\$ 13.910,63	R\$ 14.606,16	R\$ 15.336,47
III	R\$ 9.517,09	R\$ 9.992,94	R\$ 10.492,59	R\$ 11.017,22	R\$ 11.568,08	R\$ 12.146,48	R\$ 12.753,80	R\$ 13.391,49	R\$ 14.061,07
II	R\$ 8.725,63	R\$ 9.161,92	R\$ 9.620,01	R\$ 10.101,01	R\$ 10.606,06	R\$ 11.136,37	R\$ 11.693,18	R\$ 12.277,84	R\$ 12.891,73
I	R\$ 8.000,00	R\$ 8.400,00	R\$ 8.820,00	R\$ 9.261,00	R\$ 9.724,05	R\$ 10.210,25	R\$ 10.720,77	R\$ 11.256,80	R\$ 11.819,64

COORDENADOR PEDAGÓGICO									
NIVEL	A	B	C	D	E	F	G	H	I
IV	R\$ 8.434,01	R\$ 8.855,71	R\$ 9.298,50	R\$ 9.763,43	R\$ 10.251,60	R\$ 10.764,18	R\$ 11.302,39	R\$ 11.867,50	R\$ 12.460,88
III	R\$ 7.732,63	R\$ 8.119,26	R\$ 8.525,23	R\$ 8.951,49	R\$ 9.399,06	R\$ 9.869,02	R\$ 10.362,47	R\$ 10.880,59	R\$ 11.424,62
II	R\$ 7.089,58	R\$ 7.444,06	R\$ 7.816,26	R\$ 8.207,07	R\$ 8.617,43	R\$ 9.048,30	R\$ 9.500,71	R\$ 9.975,75	R\$ 10.474,53
I	R\$ 6.500,00	R\$ 6.825,00	R\$ 7.166,25	R\$ 7.524,56	R\$ 7.900,79	R\$ 8.295,83	R\$ 8.710,62	R\$ 9.146,15	R\$ 9.603,46



ORIENTADOR EDUCACIONAL									
NIVEL	A	B	C	D	E	F	G	H	I
IV	R\$ 8.434,01	R\$ 8.855,71	R\$ 9.298,50	R\$ 9.763,43	R\$ 10.251,60	R\$ 10.764,18	R\$ 11.302,39	R\$ 11.867,50	R\$ 12.460,88
III	R\$ 7.732,63	R\$ 8.119,26	R\$ 8.525,23	R\$ 8.951,49	R\$ 9.399,06	R\$ 9.869,02	R\$ 10.362,47	R\$ 10.880,59	R\$ 11.424,62
II	R\$ 7.089,58	R\$ 7.444,06	R\$ 7.816,26	R\$ 8.207,07	R\$ 8.617,43	R\$ 9.048,30	R\$ 9.500,71	R\$ 9.975,75	R\$ 10.474,53
I	R\$ 6.500,00	R\$ 6.825,00	R\$ 7.166,25	R\$ 7.524,56	R\$ 7.900,79	R\$ 8.295,83	R\$ 8.710,62	R\$ 9.146,15	R\$ 9.603,46



Rua Professor João da Matta e Luz, 84 - Centro  
CEP: 06401-120 - Barueri/SP



juridico@barueri.sp.gov.br



(11) 4199-8000

