



PL 62/2010

PL 07

Paisagem: Estrada do Itaquí



FL 021





Sugestão para Contorno
de Sede e Estacionamentos
de visitantes.

Sugestão para Contorno e Administração do Parque e Estacionamentos para os visitantes

Vista do Alto do Parque = Estadio Futebol Fundo:

FL
03

Fls. N° 13
Proc N° 930/2010



Entrada do Itaquê

..... Área onde Serão Construídas as Diversas instalações do Parque.

FL 04



Fis: N° 14
Proc. N° 930/2010

Na Est. do Itaquê

Bairro Alto

...: Área a Ser Construída a Administração do Parque e Estacionamento

FL
05



Fls: N° 15
Proc: N° 930/2010



Estada do Itaquê Bairro Altos -

Área do Parque = Jd. Beluaf e Baños Altos.

FL
06



Fls: Nº 16
Proc: Nº 930/2010


Jd. Beluaf - Costels Brancos.

FL / 07

Fls: N° 17
Proc N° 930/2010




Cachoeira Id. Belval.



FL
08


Fls: N^o 18
Proc. N^o 930/2010

Entrada da Cachoeira



Km da Castelo Branco

... (Cachoeira)



Cachoeira

FL 09

Fig: N° 19
Proc: N° 930/2010

TRILHA DA ENTRADA DA CACTOGIRA

