



PREFEITURA MUNICIPAL DE BARUERI
ESTADO DE SÃO PAULO


METAS FISCAIS
MEMÓRIA E METODOLOGIA DE CÁLCULO

MEMÓRIA DE CÁLCULO	ORÇAMENTO/2006	PREVISÃO/2007	PREVISÃO/2008	PREVISÃO/2009
RECEITAS	646.000.000,00	678.345.000,00	734.574.000,00	794.903.300,00
DESPESAS	645.000.000,00	674.345.000,00	730.574.000,00	790.903.300,00
	RESERVA DE CONTINGÊNCIA = 1.000.000,00	RESERVA DE CONTINGÊNCIA = 1.000.000,00	RESERVA DE CONTINGÊNCIA = 1.000.000,00	RESERVA DE CONTINGÊNCIA = 1.000.000,00
METODOLOGIA DE CÁLCULO	2006	2007	2008	2009
RECEITAS	BASE: ORÇAMENTO/2006 - Cálculos efetuados a partir da arrecadação de Janeiro à Agosto/2005 e projetada pela tendência de arrecadação projetada pelo cenário econômico da época da elaboração da LOA.	BASE: ORÇAMENTO DO EXERCÍCIO ANTERIOR VARIÇÃO: IPCA = 4,70% CRESCIMENTO REAL = 3,60% ICMS = 2,08% (-) RECEITA FIEB / ITB (isenção de mensalidades)	BASE: ORÇAMENTO DO EXERCÍCIO ANTERIOR VARIÇÃO: IPCA = 4,60% CRESCIMENTO REAL = 3,70% ICMS = 2,06%	BASE: ORÇAMENTO DO EXERCÍCIO ANTERIOR VARIÇÃO: IPCA = 4,50% CRESCIMENTO REAL = 3,70% ICMS = 2,06%
DESPESAS	BASE: ORÇAMENTO/2006 - Cálculos efetuados a partir da despesa com pessoal e com insumos, projetada pela tendência de arrecadação projetada pelo cenário econômico da época da elaboração da LOA.	BASE: PROJEÇÃO DE DESPESAS - 2006 VARIÇÃO: IPCA = 4,70% CRESCIMENTO REAL = 3,60% ICMS = 2,08%	BASE: PROJEÇÃO DE DESPESAS - 2007 VARIÇÃO: IPCA = 4,60% CRESCIMENTO REAL = 3,70% ICMS = 2,06%	BASE: PROJEÇÃO DE DESPESAS - 2008 VARIÇÃO: IPCA = 4,50% CRESCIMENTO REAL = 3,70% ICMS = 2,06%

FONTE:

- PIB ESTADUAL - BASE 2004 = R\$ 591.600.000.000,00 - VARIÇÃO PROJETADA ATRAVÉS DO CRESCIMENTO PREVISTO DA INFLAÇÃO
FUNDAÇÃO SEADE - ESTADO DE SÃO PAULO
-INFLAÇÃO - IPCA e CRESCIMENTO PIB
BANCO CENTRAL DO BRASIL

Prefeitura Municipal de Barueri,


RUBENS FURLAN
PREFEITO MUNICIPAL

FIS: Nº 89
Proc: Nº 368766



PREFEITURA MUNICIPAL DE BARUERI
ESTADO DE SÃO PAULO

LEI DE DIRETRIZES ORÇAMENTARIAS
ANEXO DE METAS FISCAIS
METAS ANUAIS
2007

LRF, art. 4º, § 1


R\$ 1,00

ESPECIFICAÇÃO	2007			2008			2009		
	Valor Corrente (a)	Valor Constante	% PIB (a / PIB)	Valor Corrente (b)	Valor Constante	% PIB (a / PIB)	Valor Corrente (c)	Valor Constante	% PIB (a / PIB)
Receita Total	678.345.000,00	646.042.857,14	0,098	734.574.000,00	668.189.384,64	0,101	794.903.300,00	691.598.881,19	0,105
Receitas Não-Financeiras (I)	673.675.000,00	641.595.238,10	0,097	729.514.000,00	663.586.664,85	0,101	774.714.148,00	674.033.480,55	0,102
Despesa Total	674.345.000,00	642.233.333,33	0,097	730.574.000,00	664.550.870,97	0,101	790.903.300,00	688.118.715,08	0,104
Despesas Não-Financeiras (II)	670.245.000,00	638.328.571,43	0,097	727.174.000,00	661.458.134,35	0,100	770.829.868,00	670.653.995,64	0,102
Resultado Primário (III = I - II)	3.430.000,00	3.266.666,67	0,000	2.340.000,00	2.128.530,50	0,000	3.884.280,00	3.379.484,90	0,001
Resultado Nominal	(3.700.000,00)	(3.523.809,52)	(0,001)	100.000,00	90.962,84	0,000	100.000,00	87.004,15	0,000
Dívida Pública Consolidada	3.100.000,00	2.952.380,95	0,000	3.200.000,00	2.910.810,93	0,000	3.300.000,00	2.871.137,04	0,000
Dívida Consolidada Líquida	(900.000,00)	(857.142,86)	(0,000)	(800.000,00)	(727.702,73)	(0,000)	(700.000,00)	(609.029,07)	(0,000)
Receitas Primárias advindas de PPP's (IV)	0,00	0,00	0,000	0,00	0,00	0,000	0,00	0,00	0,000
Despesas Primárias geradas por PPP's (V)	0,00	0,00	0,000	0,00	0,00	0,000	0,00	0,00	0,000
Impacto do saldo das PPP's (VI = IV - V)	0,00	0,00	0,000	0,00	0,00	0,000	0,00	0,00	0,000

FONTE/NOTAS:

1. Inflação de 2007, 2008 e 2009 de acordo com projeções do IPCA, obtidos junto a IBGE.
2. Projeções do PIB (Produto Interno Bruto) do Estado de São Paulo para 2006 e 2007 obtidas junto a Fundação Seade (até 2004, depois com a inflação projetada).
3. O município não possui PPP's, portanto, não há valores a respeito.

Prefeitura Municipal de Barueri,


RUBENS FURLAN
PREFEITO MUNICIPAL

Fis: Nº 90
Proc: Nº 368106



PREFEITURA MUNICIPAL DE BARUERI
ESTADO DE SÃO PAULO

LEI DE DIRETRIZES ORÇAMENTÁRIAS
ANEXO DE METAS FISCAIS
AVALIAÇÃO DO CUMPRIMENTO DAS METAS FISCAIS DO EXERCÍCIO ANTERIOR
2007

LRF, art. 4º, §2º, inciso I


R\$ 1,00

ESPECIFICAÇÃO	Metas Previstas em 2005 (a)	% PIB	Metas Realizadas em 2005 (b)	% PIB	Variação	
					Valor (c) = (b-a)	% (c/a)
Receita Total	600.580.000,00	0,096	614.293.968,00	0,098	13.713.968,00	2,283
Receita Não-Financeira (I)	595.340.000,00	0,095	609.855.739,22	0,098	14.515.739,22	2,438
Despesa Total	594.580.000,00	0,095	600.249.274,79	0,096	5.669.274,79	0,953
Despesa Não-Financeira (II)	589.380.000,00	0,094	595.931.302,14	0,095	6.551.302,14	1,112
Resultado Primário (I-II)	5.960.000,00	0,001	13.924.437,08	0,002	7.964.437,08	133,631
Resultado Nominal	(950.000,00)	(0,000)	(12.263.547,37)	(0,002)	(11.313.547,37)	1190,900
Dívida Pública Consolidada	5.200.000,00	0,001	9.479.389,17	0,002	4.279.389,17	82,296
Dívida Consolidada Líquida	(800.000,00)	(0,000)	(12.107.667,27)	(0,002)	(11.307.667,27)	1413,458

FONTE/NOTAS:

PIB do Estado de SP para 2005 obtida junto a Fundação Seade (até 2004, depois com a inflação projetada).

Prefeitura Municipal de Barueri,


RUBENS FURLAN
PREFEITO MUNICIPAL

Fis: N° 91
Proc: N° 368/06



PREFEITURA MUNICIPAL DE BARUERI
ESTADO DE SÃO PAULO

LEI DE DIRETRIZES ORÇAMENTÁRIAS
ANEXO DE METAS FISCAIS
METAS FISCAIS ATUAIS COMPARADAS COM AS FIXADAS NOS TRÊS EXERCÍCIOS ANTERIORES
2007

LRF, art.4º, §2º, inciso II

R\$ 1,00

ESPECIFICAÇÃO	VALORES A PREÇOS CORRENTES										
	2004	2005	%	2006	%	2007	%	2008	%	2009	%
Receita Total	541.678.076,85	600.580.000,00	10,87	646.000.000,00	7,56	678.345.000,00	5,01	734.574.000,00	8,29	794.903.300,00	8,21
Receitas Não-Financeiras (I)	537.816.786,93	595.340.000,00	10,70	641.685.000,00	7,78	673.675.000,00	4,99	729.514.000,00	8,29	774.714.148,00	6,20
Despesa Total	543.425.966,60	594.580.000,00	9,41	645.000.000,00	8,48	674.345.000,00	4,55	730.574.000,00	8,34	790.903.300,00	8,26
Despesas Não-Financeiras (II)	539.601.573,84	589.380.000,00	9,23	640.100.000,00	8,61	670.245.000,00	4,71	727.174.000,00	8,49	770.829.868,00	6,00
Resultado Primário (I - II)	(1.784.786,91)	5.960.000,00	(433,93)	1.585.000,00	(73,41)	3.430.000,00	116,40	2.340.000,00	(31,78)	3.884.280,00	65,99
Resultado Nominal	(2.323.134,01)	(950.000,00)	(59,11)	3.600.000,00	(478,95)	(3.700.000,00)	(202,78)	100.000,00	(102,70)	100.000,00	0,00
Dívida Pública Consolidada	8.266.379,92	5.200.000,00	(37,09)	3.800.000,00	(26,92)	3.100.000,00	(18,42)	3.200.000,00	3,23	3.300.000,00	3,13
Dívida Consolidada Líquida	155.880,10	(800.000,00)	(613,21)	2.800.000,00	(450,00)	(900.000,00)	(132,14)	(800.000,00)	(11,11)	(700.000,00)	(12,51)


ESPECIFICAÇÃO	VALORES A PREÇOS CONSTANTES										
	2004	2005	%	2006	%	2007	%	2008	%	2009	%
Receita Total	615.310.111,21	634.032.306,00	3,04	646.000.000,00	1,89	646.042.857,14	0,01	668.189.384,64	3,43	691.598.881,19	3,50
Receitas Não-Financeiras (I)	610.923.943,79	628.500.438,00	2,88	641.685.000,00	2,10	641.595.238,10	(0,01)	663.586.664,85	3,43	674.033.480,55	1,57
Despesa Total	617.295.597,20	627.698.106,00	1,69	645.000.000,00	2,76	642.233.333,33	(0,43)	664.550.870,97	3,47	688.118.715,08	3,55
Despesas Não-Financeiras (II)	612.951.342,50	622.208.466,00	1,51	640.100.000,00	2,88	638.328.571,43	(0,28)	661.458.134,35	3,62	670.653.995,64	1,39
Resultado Primário (I - II)	(2.027.398,71)	6.291.972,00	(410,35)	1.585.000,00	(74,81)	3.266.666,67	106,10	2.128.530,50	(34,84)	3.379.484,90	58,77
Resultado Nominal	(2.638.925,05)	(1.002.915,00)	(62,00)	3.600.000,00	(458,95)	(3.523.809,52)	(197,88)	90.962,84	(102,58)	87.004,15	(4,35)
Dívida Pública Consolidada	9.390.055,39	5.489.640,00	(41,54)	3.800.000,00	(30,78)	2.952.380,95	(22,31)	2.910.810,93	(1,41)	2.871.137,04	(1,36)
Dívida Consolidada Líquida	177.069,38	(844.560,00)	(576,97)	2.800.000,00	(431,53)	(857.142,86)	(130,61)	(727.702,73)	(15,10)	(609.029,07)	(16,31)

FONTE/NOTAS:

1. Inflação de 2004, 2005 e 2006 e projeções de 2007, 2008 e 2009 com base no IPCA, divulgados pelo IBGE.
2. Projeções do PIB (Produto Interno Bruto) do Estado de São Paulo para 2006 e 2007 obtidas junto a Fundação Seade (até 2004, depois com a inflação projetada).

Prefeitura Municipal de Barueri,


RUBENS FURLAN
PREFEITO MUNICIPAL





PREFEITURA MUNICIPAL DE BARUERI
ESTADO DE SÃO PAULO

LEI DE DIRETRIZES ORÇAMENTÁRIAS
ANEXO DE METAS FISCAIS
EVOLUÇÃO DO PATRIMÔNIO LÍQUIDO
2007

LRF, art.4º, §2º, inciso III

R\$ 1,00


PATRIMÔNIO LÍQUIDO	2005	%	2004	%	2003	%
Patrimônio/Capital	213.721.006,41	100,000	198.876.388,65	100,000	163.373.924,78	100,000
Reservas	0,00	0,000	0,00	0,000	0,00	0,000
Resultado Acumulado	0,00	0,000	0,00	0,000	0,00	0,000
TOTAL	213.721.006,41	100,000	198.876.388,65	100,000	163.373.924,78	100,000

REGIME PREVIDENCIÁRIO

PATRIMÔNIO LÍQUIDO	2005	%	2004	%	2003	%
Patrimônio/Capital	0,00	0,000	0,00	0,000	0,00	0,000
Reservas	0,00	0,000	0,00	0,000	0,00	0,000
Resultado Acumulado	0,00	0,000	0,00	0,000	0,00	0,000
TOTAL	0,00	0,000	0,00	0,000	0,00	0,000

FONTE/NOTAS:

Prefeitura Municipal de Barueri,


RUBENS FURLAN
PREFEITO MUNICIPAL

Fis: Nº 93
Proc: Nº 368/06



PREFEITURA MUNICIPAL DE BARUERI
ESTADO DE SÃO PAULO

LEI DE DIRETRIZES ORÇAMENTÁRIAS
ANEXO DE METAS FISCAIS
ORIGEM E APLICAÇÃO DOS RECURSOS OBTIDOS COM A ALIENAÇÃO DE ATIVOS
2007

LRF, art.4º, §2º, inciso III


R\$ 1,00


RECEITAS REALIZADAS	2005 (a)	2004 (d)	2003
RECEITAS DE CAPITAL	22.462.551,63	16.217.757,97	1.657.863,34
ALIENAÇÃO DE ATIVOS	22.462.551,63	16.217.757,97	1.657.863,34
Alienação de Bens Móveis	880.877,00	22.591,00	1.139.329,86
Alienação de Bens Imóveis	21.581.674,63	16.195.166,97	518.533,48
TOTAL	22.462.551,63	16.217.757,97	1.657.863,34

DESPESAS LIQUIDADAS	2005 (b)	2004 (e)	2003
APLICAÇÃO DOS RECURSOS DA ALIENAÇÃO DE ATIVOS	22.462.551,63	16.217.757,97	1.657.863,34
DESPESAS DE CAPITAL	22.462.551,63	16.217.757,97	1.657.863,34
Investimentos	22.462.551,63	16.217.757,97	1.657.863,34
Inversões Financeiras	0,00	0,00	0,00
Amortização da Dívida	0,00	0,00	0,00
DESPESAS CORRENTES DOS REGIMES DE PREVID.	0,00	0,00	0,00
Regime Geral de Previdência Social	0,00	0,00	0,00
Regime Próprio dos Servidores Públicos	0,00	0,00	0,00
TOTAL	22.462.551,63	16.217.757,97	1.657.863,34
SALDO FINANCEIRO	(c) = (a-b)+(f)	(f) = (d-e)+(g)	(g)
	0,00	0,00	0,00

FONTE/NOTAS:

Prefeitura Municipal de Barueri,


RUBENS FURLAN
PREFEITO MUNICIPAL





PREFEITURA MUNICIPAL DE BARUERI
ESTADO DE SÃO PAULO

LEI DE DIRETRIZES ORÇAMENTÁRIAS
ANEXO DE RISCOS FISCAIS
DEMONSTRATIVO DE RISCOS FISCAIS E PROVIDÊNCIAS
2007


LRF, art 4º, § 3º

RS (reais)


RISCOS FISCAIS		PROVIDÊNCIAS	
Descrição	Valor	Descrição	Valor
QUEDA BRUSCA DE ARRECAÇÃO DESPESAS URGENTES NÃO PREVISTAS		CONGELAMENTO DE DESPESAS RESERVA DE CONTINGÊNCIA	
TOTAL	0,00	TOTAL	0,00

FONTE:
SECRETARIA DE FINANÇAS

Prefeitura Municipal de Barueri,


RUBENS FURLAN
PREFEITO MUNICIPAL

FIS : Nº 95
Proc: Nº 368/06



METAS FISCAIS
AVALIAÇÃO DO CUMPRIMENTO DAS METAS RELATIVAS
AO ANO ANTERIOR

A Lei n.º 1.437 de 31 de maio de 2004, que estabeleceu as diretrizes para elaboração da lei orçamentária de 2005, determinou que na estimativa das receitas e fixação das despesas, seriam consideradas a tendência de arrecadação daquele exercício, os reflexos das modificações econômicas e financeiras do Governo Federal, as alterações na legislação municipal e o crescimento econômico do Município.

Tais parâmetros foram a base para composição da memória e metodologia de cálculo usadas na estimativa das receitas, demonstrados no Anexo 2 - Metas Fiscais I, da referida lei.

Por ocasião do fechamento da proposta orçamentária para o exercício de 2005, novos parâmetros foram utilizados, uma vez que, os números que se efetivaram ao longo do ano de 2004(de janeiro a agosto), acenavam para uma perspectiva de arrecadação maior e, conseqüentemente a possibilidade de um direcionamento maior de despesas, principalmente para investimentos.

No decorrer do exercício de 2005, no entanto, a receita, inicialmente prevista em R\$ 600.508.000,00 teve um comportamento superior ao previsto, resultando numa arrecadação efetiva de R\$ 614.293.968,00. Em decorrência, a despesa igualmente fixada em R\$600.508.000,00, que em virtude do crescimento mês a mês da receita, foi se efetivando a maior com o implemento de novos projetos e atividades, atingiu um total empenhado de R\$609.249.274,79.

*O balanceamento final do Exercício de 2005, apresentou um resultado orçamentário positivo de R\$5.044.693,21, que somado ao resultado financeiro do Exercício de 2004, apresenta um **Superávit Financeiro no Exercício de 2005 de R\$6.949.730,69.***